


INVESTIMENTO INTERNACIONAL

COMO ESCOLHER
UMA CORRETORA

Investindo no Mercado Internacional

Investir no mercado internacional pode ser uma excelente maneira de diversificar seu portfólio, acessar novas oportunidades de crescimento e potencialmente aumentar seus retornos. No entanto, essa jornada também vem com desafios únicos, como a exposição cambial, diferentes regulamentações e a necessidade de escolher uma corretora confiável e segura.

Este Ebook foi criado com o objetivo de ajudar investidores brasileiros a navegar por essas águas internacionais, fornecendo orientações práticas e informações detalhadas sobre como escolher a corretora internacional ideal para suas necessidades.



Benefícios de Investir no Exterior

Investir fora do Brasil oferece uma série de vantagens que podem complementar e melhorar sua estratégia de investimento. Aqui estão alguns dos principais benefícios:

- **Diversificação Geográfica:** Ao investir em diferentes países, você pode reduzir a dependência do desempenho econômico do Brasil. Isso pode proteger seu portfólio contra crises locais e abrir portas para mercados que estão em crescimento.
- **Acesso a Empresas e Setores Globais:** Mercados internacionais oferecem acesso a empresas e setores que podem não estar disponíveis ou desenvolvidos no Brasil. Isso inclui gigantes da tecnologia, biotecnologia, e setores emergentes em mercados asiáticos, europeus e norte-americanos.
- **Proteção contra Riscos Econômicos Locais:** Investir em ativos internacionais pode atuar como um hedge contra a inflação e a volatilidade econômica no Brasil.

Riscos de Investir no Exterior

Apesar das oportunidades, é essencial estar ciente dos riscos envolvidos no investimento internacional:



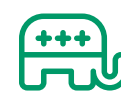
Exposição Cambial

As flutuações nas taxas de câmbio podem impactar significativamente o valor de seus investimentos. Por exemplo, uma valorização do real pode reduzir o valor dos ativos denominados em moeda estrangeira.



Regulamentações e Leis Diferentes

Cada país tem seu próprio conjunto de regras e regulamentações para investimentos. Isso pode incluir diferentes requisitos de conformidade, impostos e restrições de negociação.



Riscos Políticos e Econômicos

Mudanças políticas, instabilidade econômica e eventos geopolíticos podem afetar os mercados internacionais de maneiras imprevisíveis.

Importância da Diversificação de Portfólio

A diversificação é um princípio fundamental para qualquer estratégia de investimento bem-sucedida. Ao distribuir seus investimentos por diferentes classes de ativos, setores e geografias, você pode mitigar riscos e potencialmente melhorar seus retornos. A diversificação internacional leva essa estratégia a um nível mais avançado, proporcionando uma camada adicional de proteção contra riscos específicos de um único mercado.



Critérios para Escolher uma Corretora Internacional

Importância da Escolha

Escolher a corretora internacional certa é um passo crucial para garantir a segurança e o sucesso dos seus investimentos. Uma decisão informada neste aspecto pode fazer toda a diferença na sua jornada de investimentos internacionais.

Fatores a Considerar

Existem vários fatores a serem considerados para tomar uma decisão informada ao selecionar uma corretora internacional. Cada um desses fatores desempenha um papel importante na qualidade e eficácia dos seus investimentos.

Análise Detalhada

Nesta seção, abordaremos os principais critérios que devem ser analisados ao selecionar uma corretora internacional. Uma análise cuidadosa desses critérios ajudará você a fazer a escolha mais adequada para suas necessidades de investimento.

Reputação e Confiabilidade

A reputação e a confiabilidade de uma corretora são fundamentais. Investir com uma corretora bem estabelecida e respeitável pode fornecer a segurança e a tranquilidade necessárias para operar no mercado internacional. Aqui estão algumas formas de avaliar a reputação de uma corretora:

- **Avaliações e Testemunhos:** Procure avaliações e depoimentos de outros investidores. Plataformas como Trustpilot, Google Reviews e fóruns de investidores podem fornecer insights valiosos sobre as experiências de outros usuários.
- **Histórico de Operação:** Verifique o tempo de atuação da corretora no mercado. Corretoras com um longo histórico geralmente têm mais experiência e um registro comprovado de segurança.
- **Certificações e Prêmios:** Corretoras que possuem certificações de qualidade ou prêmios do setor tendem a ter um nível mais alto de credibilidade.



Taxas e Comissões: Impacto nos Seus Investimentos

As taxas e comissões podem impactar significativamente os seus retornos. Portanto, é importante comparar os custos associados a diferentes corretoras. Considere os seguintes aspectos:

- **Taxas de Negociação:** Analise as taxas cobradas por transações, incluindo compra e venda de ativos. Algumas corretoras oferecem taxas mais baixas para negociações frequentes ou de alto volume.
- **Comissões de Manutenção:** Verifique se há comissões de manutenção de conta ou outras taxas recorrentes. Essas taxas podem variar bastante entre corretoras.
- **Taxas Ocultas:** Esteja atento a quaisquer taxas ocultas, como taxas de retirada, conversão de moeda ou inatividade da conta.



Ferramentas e Plataformas de Negociação

Uma plataforma de negociação eficiente e com boas ferramentas pode melhorar sua experiência e facilitar suas operações. Aqui estão alguns aspectos a considerar:

- **Facilidade de Uso:** A interface da plataforma deve ser intuitiva e fácil de usar, especialmente se você é um investidor iniciante.
- **Ferramentas de Análise:** Verifique se a corretora oferece ferramentas avançadas de análise técnica e fundamental, gráficos interativos e relatórios detalhados.
- **Acesso a Mercados:** Certifique-se de que a corretora oferece acesso aos mercados e ativos nos quais você está interessado, como ações, ETFs, opções, futuros e forex.


Suporte ao Cliente

O suporte ao cliente é um fator crítico, especialmente quando você está investindo em mercados internacionais e pode precisar de assistência em horários diferentes. Ao avaliar o suporte ao cliente de uma corretora internacional, é importante considerar vários critérios fundamentais.

Primeiramente, a disponibilidade do suporte é crucial. Verifique os horários de funcionamento do suporte ao cliente e se eles oferecem assistência 24/7. Isso é particularmente importante quando se lida com mercados em diferentes fusos horários.

Em segundo lugar, considere os canais de atendimento disponíveis. Uma boa corretora deve oferecer múltiplas opções de contato, como telefone, e-mail, chat ao vivo e, idealmente, suporte em português. A variedade de canais permite que você escolha o método mais conveniente para suas necessidades.

Por fim, a qualidade do atendimento é fundamental. Teste a eficiência e a cordialidade do suporte ao cliente. Uma boa estratégia é fazer perguntas específicas sobre a plataforma ou processos para avaliar a qualidade do atendimento. Isso lhe dará uma ideia clara de quão bem preparada a equipe de suporte está para lidar com suas dúvidas e problemas potenciais.



Regulamentação e Segurança

Investir com uma corretora regulamentada é essencial para proteger seus fundos e garantir a conformidade com as leis internacionais. Considere os seguintes pontos:

- **Regulamentação:** Verifique se a corretora é regulamentada por autoridades financeiras respeitáveis, como a SEC (EUA), FCA (Reino Unido), ASIC (Austrália) ou outras autoridades locais.
- **Proteção ao Investidor:** Veja se a corretora oferece proteções adicionais, como seguros de depósitos ou garantias contra fraudes.
- **Medidas de Segurança:** Avalie as medidas de segurança adotadas pela corretora, como autenticação de dois fatores, encriptação de dados e políticas de proteção contra fraudes.



Passo a Passo para Abrir uma Conta em Corretoras Internacionais

Abrir uma conta em uma corretora internacional pode parecer um processo complexo, mas com as orientações corretas, você pode navegar por ele de maneira tranquila e eficiente. Nesta seção, apresentamos um guia detalhado passo a passo para ajudá-lo a abrir sua conta em uma corretora internacional.

1. Escolha da Corretora

Antes de iniciar o processo de abertura de conta, é essencial escolher a corretora que melhor atende às suas necessidades e objetivos de investimento. Use os critérios discutidos na seção anterior para selecionar a corretora ideal.

2. Verificação de Requisitos

Cada corretora pode ter requisitos específicos para abrir uma conta. Certifique-se de revisar os requisitos mínimos, como:

- **Documentação Necessária:** Normalmente, você precisará de documentos como:
- Passaporte ou documento de identidade válido.
- Comprovante de endereço (conta de luz, água, extrato bancário).
- Comprovante de renda ou declaração de imposto de renda.
- **Depósito Inicial:** Algumas corretoras exigem um depósito inicial mínimo para abrir a conta. Verifique o valor exigido e certifique-se de que ele está dentro do seu orçamento.
- **Restrições de Nacionalidade:** Algumas corretoras podem ter restrições quanto a aceitar clientes de determinados países. Verifique se há restrições para investidores brasileiros.

3. Preenchimento do Formulário de Inscrição

Após selecionar a corretora e reunir os documentos necessários, o próximo passo é preencher o formulário de inscrição. Este processo geralmente é feito online e inclui as seguintes etapas:

- **Criação de Conta:** Forneça informações básicas, como nome, e-mail, telefone e senha para criar sua conta de usuário.
- **Informações Pessoais:** Preencha dados pessoais detalhados, incluindo data de nascimento, endereço, nacionalidade e informações de emprego.
- **Questionário de Perfil de Investidor:** Muitas corretoras exigem que você preencha um questionário para determinar seu perfil de investidor, avaliando sua experiência, objetivos e tolerância ao risco.

4. Upload de Documentos

Depois de preencher o formulário de inscrição, será necessário fazer o upload dos documentos exigidos. Certifique-se de que os documentos estão legíveis e atualizados. A maioria das corretoras aceita uploads de documentos escaneados ou fotos tiradas com smartphones, desde que a qualidade seja boa.

5. Verificação de Identidade

Uma vez que você enviou seus documentos, a corretora iniciará o processo de verificação de identidade. Este processo pode levar de algumas horas a alguns dias, dependendo da corretora. Durante este período, a corretora verificará a autenticidade dos documentos fornecidos e confirmará suas informações pessoais.

6. Aprovação e Ativação da Conta

Após a verificação bem-sucedida dos documentos, você receberá uma confirmação da aprovação da sua conta. A corretora enviará um e-mail com instruções sobre como ativar sua conta. Este processo pode incluir a definição de perguntas de segurança e a ativação de autenticação de dois fatores para garantir a segurança da sua conta.

7. Depósito de Fundos

Com a conta ativada, o próximo passo é depositar fundos. As corretoras oferecem várias opções de depósito, como transferência bancária internacional, cartão de crédito/débito, e serviços de pagamento online. Siga as instruções da corretora para transferir os fundos para sua conta de investimento.

8. Exploração da Plataforma de Negociação

Após o depósito dos fundos, você pode começar a explorar a plataforma de negociação da corretora. Familiarize-se com as ferramentas e recursos disponíveis, como gráficos, cotações em tempo real, e opções de compra e venda de ativos. Muitas corretoras oferecem tutoriais e contas demo para ajudar novos usuários a se adaptarem.

9. Realização de Primeiras Transações

Com a conta financiada e a plataforma explorada, você está pronto para fazer suas primeiras transações. Comece com pequenas negociações para ganhar confiança e entender melhor o funcionamento da plataforma e do mercado internacional.

Estudos de Caso e Depoimentos

Aprender com a experiência de outros investidores é uma forma eficaz de entender os desafios e as oportunidades do mercado internacional. Nesta seção, apresentamos estudos de caso e depoimentos de investidores brasileiros que tiveram sucesso em suas jornadas de investimento internacional. Esses exemplos fornecem insights valiosos e dicas práticas que podem ajudar a tomar decisões informadas.

Estudo de Caso 1: Carlos, o Investidor Iniciante

Carlos sempre teve interesse em investimentos, mas limitava suas operações ao mercado brasileiro. Após acompanhar o desempenho do mercado internacional, ele decidiu diversificar seu portfólio e investir no exterior. Veja como foi sua trajetória:

Desafios Enfrentados:

- **Barreiras Linguísticas:** Carlos teve dificuldade inicial com a documentação em inglês.
- **Processo de Verificação:** Encontrou complicações na verificação de identidade e na abertura de conta devido a documentos brasileiros.

Soluções Adotadas:

- **Apoio de Consultoria:** Contratou um consultor especializado para ajudá-lo com traduções e orientações específicas sobre as corretoras internacionais.
- **Escolha de Corretora com Suporte em Português:** Optou por uma corretora que oferecia suporte ao cliente em português, facilitando a comunicação.

Resultados:

- **Diversificação de Portfólio:** Conseguiu diversificar seus investimentos, incluindo ações de empresas tecnológicas americanas e ETFs europeus.
- **Retornos Consistentes:** Após um ano, Carlos viu um aumento significativo em seus retornos, com uma performance superior à do mercado brasileiro.

Estudo de Caso

2: Ana, a Investidora Experiente

Ana, uma investidora brasileira experiente, decidiu expandir seus horizontes para os mercados internacionais, focando em ações asiáticas e commodities. Sua jornada ilustra os desafios e soluções encontrados ao investir no exterior.

Desafios Enfrentados:

- **Regulamentações Diferentes:** Encontrou dificuldades para entender as diferentes regulamentações e requisitos de cada país.
- **Taxas e Comissões:** Comparar taxas e comissões de diferentes corretoras foi um desafio para encontrar a melhor opção.

Soluções Adotadas:

- **Pesquisa Aprofundada:** Fez uma pesquisa detalhada sobre as regulamentações de cada mercado e escolheu corretoras bem estabelecidas e regulamentadas.
- **Plataformas Comparativas:** Utilizou plataformas que comparavam taxas e serviços de várias corretoras para tomar uma decisão informada.

Resultados:

- **Ampla Diversificação:** Ana conseguiu uma ampla diversificação geográfica e setorial em seu portfólio.
- **Mitigação de Riscos:** A diversificação ajudou a mitigar riscos e garantir uma performance estável, mesmo em tempos de volatilidade.



Estudos de Caso e Depoimentos

1	Pesquisa
2	Escolha da Corretora
3	Investimentos Iniciais
4	Diversificação

Depoimento: João, o Investidor Conservador

"Sempre fui conservador em meus investimentos, mas percebi que precisava diversificar para proteger meu patrimônio. A ideia de investir no mercado internacional me assustava, principalmente por causa dos riscos cambiais e regulatórios. No entanto, após pesquisar e escolher uma corretora confiável, comecei com pequenos investimentos. Hoje, vejo que essa foi uma das melhores decisões que tomei. Meu portfólio está mais robusto e tenho acesso a oportunidades que nunca imaginei."

Depoimento: Mariana, a Investidora de Longo Prazo

"Como investidora de longo prazo, sempre busquei oportunidades que me garantissem segurança e crescimento constante. Investir no exterior me permitiu acessar empresas líderes de mercado e setores inovadores. Claro, a jornada não foi fácil. Enfrentei dificuldades com a burocracia inicial, mas com a ajuda de tutoriais online e suporte da corretora, consegui superar esses obstáculos. Hoje, minha carteira internacional é uma parte essencial da minha estratégia de investimento."

Dicas Práticas e Melhores Práticas

Investir no mercado internacional pode ser uma jornada recompensadora, mas também apresenta desafios únicos. Nesta seção, apresentamos dicas práticas e melhores práticas para ajudá-lo a maximizar seus retornos e minimizar os riscos ao investir no exterior.



Estudo de Caso 1: Carlos

Carlos, um investidor brasileiro, aprendeu a importância de evitar fraudes ao investir no exterior. Ele seguiu rigorosamente as práticas recomendadas para proteger seu capital:

Primeiramente, Carlos focou em escolher corretoras regulamentadas. Ele investiu apenas através de corretoras que são regulamentadas por autoridades financeiras respeitáveis, como a SEC (EUA), FCA (Reino Unido), ou outras equivalentes. Isso proporcionou uma camada adicional de segurança para seus investimentos.

Em seguida, Carlos dedicou tempo para verificar a reputação das corretoras. Ele pesquisou avaliações e depoimentos de outros investidores, utilizando sites como Trustpilot, Google Reviews e fóruns especializados. Essa pesquisa minuciosa ajudou-o a evitar corretoras com histórico duvidoso.

Cuidados Adicionais

Carlos também aprendeu a ter cuidado com ofertas "boas demais para serem verdadeiras". Ele desenvolveu um ceticismo saudável, desconfiando de promessas de retornos elevados com baixo risco. Compreendeu que golpistas frequentemente atraem investidores com promessas irrealistas.

Por fim, Carlos adotou medidas rigorosas para proteger suas informações pessoais. Ele nunca compartilha informações sensíveis, como senhas ou dados bancários, por e-mail ou telefone. Sempre utiliza métodos seguros para comunicação e transações, garantindo a segurança de seus dados e investimentos.

Estudo de Caso 2: Ana

Ana, uma investidora experiente, adotou estratégias eficazes para maximizar seus retornos e minimizar riscos em seus investimentos internacionais. Ela implementou as seguintes estratégias recomendadas:

- **Diversificação Geográfica e Setorial:** Ana investiu em diferentes regiões e setores para reduzir a exposição a riscos específicos. Seu portfólio inclui ações, títulos, ETFs e commodities de várias partes do mundo.
- **Investimento em ETFs Internacionais:** Ana utilizou ETFs (Exchange-Traded Funds) como uma maneira fácil e diversificada de investir em mercados internacionais, obtendo exposição a índices, setores e regiões específicas com investimentos únicos.
- **Reequilíbrio Regular do Portfólio:** Ana revisa e ajusta regularmente seu portfólio para manter a alocação desejada de ativos e adaptar-se às condições de mercado e seus objetivos de investimento.
- **Análise Fundamental e Técnica:** Ana utiliza a análise fundamental para avaliar o valor intrínseco dos ativos e a análise técnica para identificar padrões de preço e tendências de mercado.

Ferramentas Úteis para Investidores

Existem várias ferramentas e recursos que podem ajudar a simplificar o processo de investimento e fornecer insights valiosos:

Plataformas de Análise e Trading: Use plataformas que oferecem gráficos avançados, análises técnicas, cotações em tempo real e ferramentas de negociação. Exemplos incluem MetaTrader, TradingView e Bloomberg Terminal.

Serviços de Notícias e Análises de Mercado: Mantenha-se atualizado com as últimas notícias e análises do mercado através de serviços como Bloomberg, Reuters, CNBC e Investopedia.

Calculadoras Financeiras: Utilize calculadoras online para planejar suas metas de investimento, calcular retornos esperados e avaliar riscos. Ferramentas como calculadoras de rentabilidade, de diversificação e de alocação de ativos podem ser muito úteis.

Aplicativos de Monitoramento de Portfólio: Aplicativos como Personal Capital, Yahoo Finance e Morningstar podem ajudar a monitorar e gerenciar seu portfólio, fornecendo insights detalhados sobre desempenho e alocação de ativos.